




Patronato de la Feria Estatal de León y Parque Ecológico		
Estado de Actividades		
Del 1 de enero al 31 de diciembre de 2025		
(Cifras en Pesos)		
Concepto	2025	2024
INGRESOS Y OTROS BENEFICIOS		
Ingresos de Gestión	293,528,139.64	238,516,737.36
Impuestos	-	-
Cuotas y Aportaciones de Seguridad Social	-	-
Contribuciones de Mejoras	-	-
Derechos	-	-
Productos	3,737,550.95	6,203,888.85
Aprovechamientos	-	-
Ingresos por Venta de Bienes y Prestación de Servicios	289,790,588.69	232,312,848.51
Participaciones, Aportaciones, Convenios, Incentivos Derivados de la Colaboración Fiscal, Fondos Distintos de Aportaciones, Transferencias, Asignaciones, Subsidios y Subvenciones, y Pensiones y Jubilaciones	141,361,640.00	270,525,228.56
Participaciones, Aportaciones, Convenios, Incentivos Derivados de la Colaboración Fiscal y Fondos Distintos de Aportaciones	-	325,929.16
Transferencias, Asignaciones, Subsidios y Subvenciones, y Pensiones y	141,361,640.00	270,199,299.40
Otros Ingresos y Beneficios	-	22,372.53
Ingresos Financieros	-	-
Incremento por Variación de Inventarios	-	-
Disminución del Exceso de Estimaciones por Pérdida o Deterioro u	-	-
Disminución del Exceso de Provisiones	-	-
Otros Ingresos y Beneficios Varios	-	22,372.53
Total de Ingresos y Otros Beneficios	434,889,779.64	509,064,338.45
GASTOS Y OTRAS PÉRDIDAS		
Gastos de Funcionamiento	595,232,254.48	427,456,330.13
Servicios Personales	58,931,654.89	55,230,377.70
Materiales y Suministros	8,331,920.17	6,479,263.80
Servicios Generales	527,968,679.42	365,746,688.63
Transferencias, Asignaciones, Subsidios y Otras Ayudas	10,507,081.08	10,082,603.52
Transferencias Internas y Asignaciones al Sector Público	-	-
Transferencias al Resto del Sector Público	10,507,081.08	10,082,603.52
Subsidios y Subvenciones	-	-
Ayudas Sociales	-	-
Pensiones y Jubilaciones	-	-
Transferencias a Fideicomisos, Mandatos y Contratos Análogos	-	-
Transferencias a la Seguridad Social	-	-
Donativos	-	-
Transferencias al Exterior	-	-
Participaciones y Aportaciones	-	-
Participaciones	-	-
Aportaciones	-	-
Convenios	-	-
Intereses, Comisiones y Otros Gastos de la Deuda Pública	-	-
Intereses de la Deuda Pública	-	-
Comisiones de la Deuda Pública	-	-
Gastos de la Deuda Pública	-	-
Costo por Coberturas	-	-
Apoyos Financieros	-	-
Otros Gastos y Pérdidas Extraordinarias	28,346,131.97	27,618,391.49
Estimaciones, Depreciaciones, Deterioros, Obsolescencia y Amortizaciones	28,346,131.97	27,002,986.54
Provisiones	-	-
Disminución de Inventarios	-	-
Otros Gastos	-	615,404.95
Inversión Pública	-	-
Inversión Pública no Capitalizable	-	-
Total de Gastos y Otras Pérdidas	634,085,467.53	465,157,325.14
Resultados del Ejercicio (Ahorro/Desahorro)	- 199,195,687.89	43,907,013.31

Bajo protesta de decir verdad declaramos que los Estados Financieros y sus notas, son razonablemente correctos y :


 C.P. Juana Alejandra Abigail
 Torres Cabrera
 Gerente de Control Presupuestal
 Elaboró


 C.P. Karla Paulina Barrientos
 Martínez
 Directora Administrativa
 Revisó


 Lic. Alonso Limón Rode
 Director General
 Autorizó